



REGIONE DEL VENETO

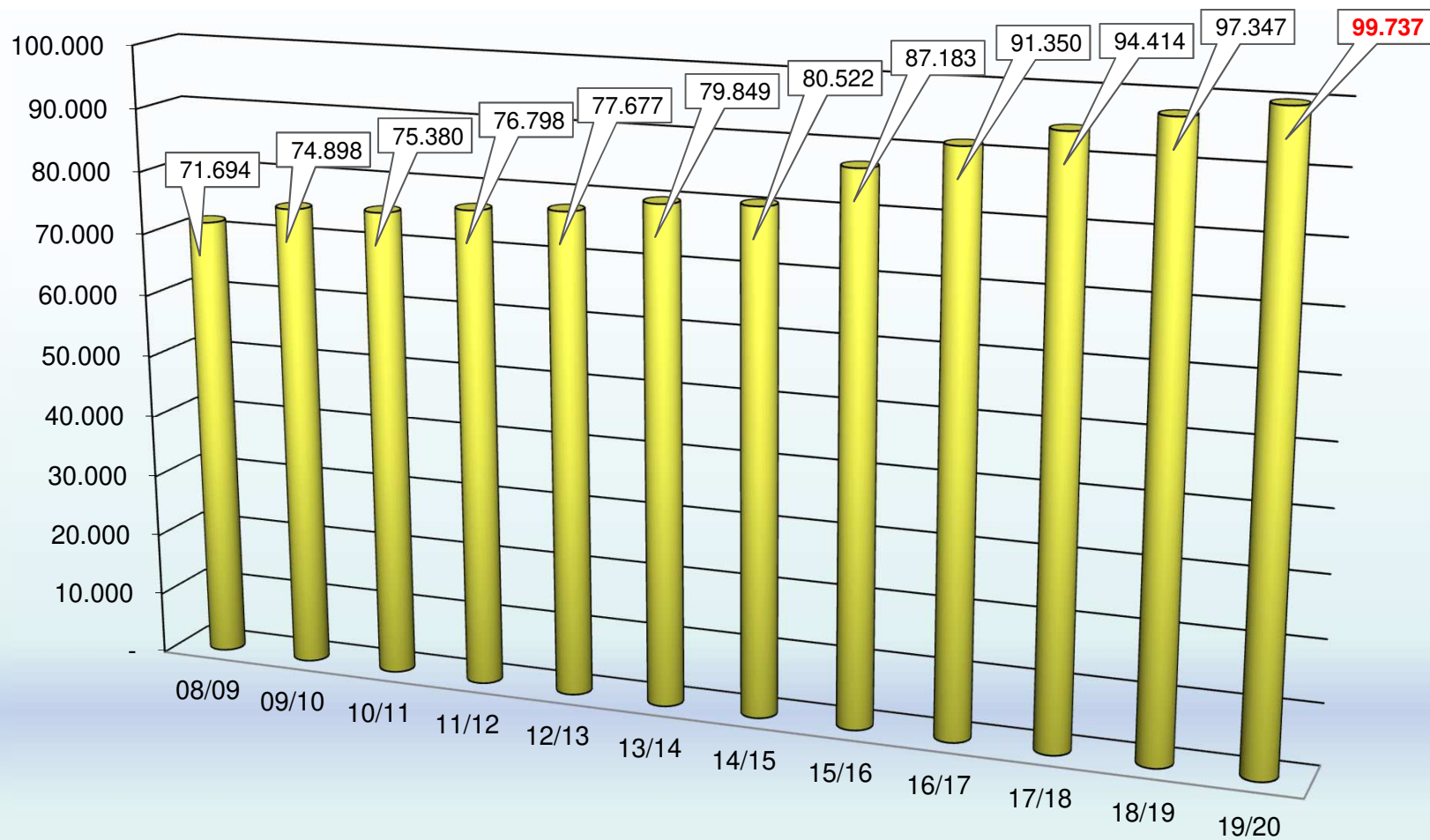
***Situazione del potenziale produttivo viticolo  
per le denominazioni a Prosecco e Delle Venezie***

**Alberto Zannol**

***Regione Veneto  
Area Sviluppo Economico - Direzione Agroalimentare***

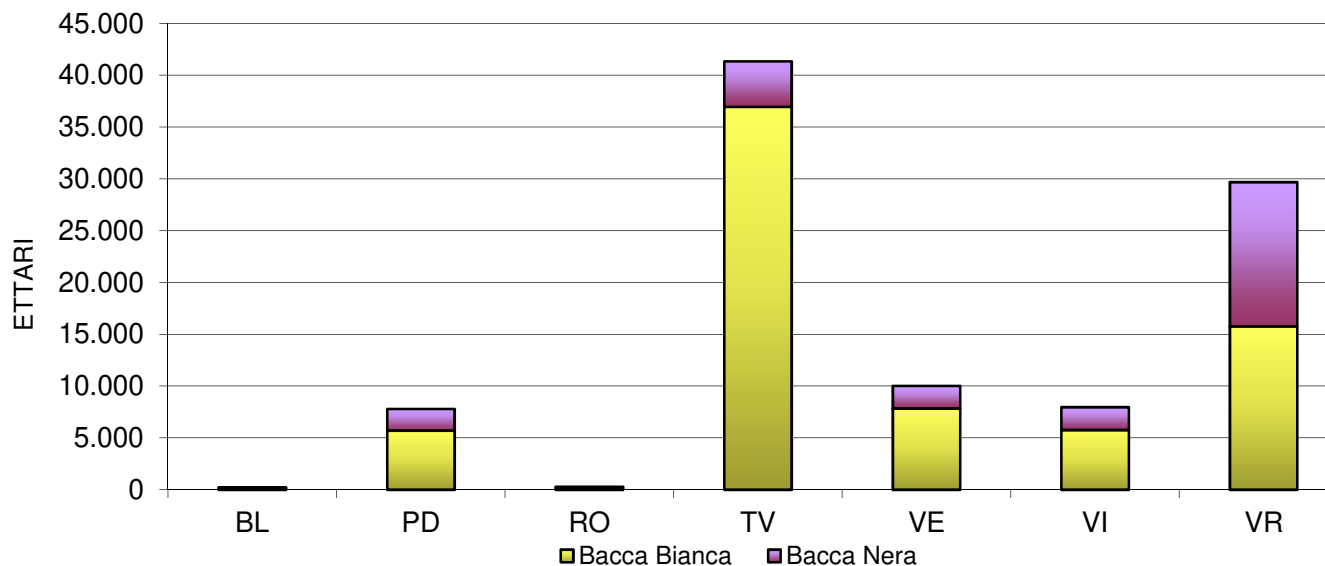


## Andamento superficie vitata e variazione % rispetto a campagna precedente





## Superficie vitata per colore della bacca per Provincia



	BL		PD		RO		TV		VE		VI		VR		Veneto	
	2020	2020/2019	2020	2020/2019	2020	2020/2019	2020	2020/2019	2020	2020/2019	2020	2020/2019	2020	2020/2019	2020	2020/2019
Sup. vitata (ha)	249,28	17,3%	7.887,76	1,2%	282,85	-3,8%	42.817,65	3,5%	10.314,94	2,8%	8.123,48	2,0%	30.061,50	1,2%	99.737,00	2,5%
a bacca bianca	188,50	11,6%	5.749,78	0,6%	153,50	-2,2%	37.963,98	2,7%	7.952,99	1,3%	5.825,89	0,8%	15.995,71	1,4%	73.830,00	2,0%
a bacca nera	60,77	39,0%	2.137,99	2,8%	129,34	-5,6%	4.853,67	11,0%	2.361,95	8,0%	2.297,58	5,1%	14.065,79	1,0%	25.907,00	3,9%
N. aziende	163	14,0%	3.467	-8,4%	651	-16,4%	10.941	-3,1%	2.403	-4,2%	3.379	-6,4%	7.311	-4,9%	28.315	-5,0%
Sup. media (ha)	1,52		2,27		0,43		3,91		4,29		2,40		4,11		3,52	7,6%



## Superficie vitata per le principali varietà anno 2020

Varietà	Provincia							Totale	2017/ 2016	2018/ 2017	2019/ 2018	2020/ 2019
	BL	PD	RO	TV	VE	VI	VR					
GLERA	64,73	3.326,33	-	27.399,59	3.443,51	1.933,38	-	36.167,53	14,27%	9,51%	4,46%	1,37%
PINOT GRIGIO G.	12,09	1.146,80	96,76	5.843,71	3.067,82	1.357,37	4.623,01	16.147,56	8,30%	4,24%	5,69%	1,51%
MERLOT N.	4,01	1.031,50	88,15	1.869,28	886,55	909,69	1.008,24	5.797,42	-4,85%	-4,15%	-1,16%	1,83%
CHARDONNAY B.	28,84	260,78	2,75	2.610,47	566,13	619,13	1.024,86	5.112,95	4,44%	4,39%	8,07%	10,86%
CABERNET SAUVIGNON N.	0,10	299,08	2,48	507,71	197,45	447,38	440,99	1.895,19	-8,47%	-7,51%	-5,32%	-3,80%
PINOT NERO N.	33,11	99,70	-	747,38	329,67	337,28	96,94	1.644,08				78,51%

**Superficie vitata per le principali varietà per anno impianto**

VARIETA'	SUPERFICIE	prima 2000	2000 - 2004	2005 - 2009	2010 - 2014	>= 2015
<b>GLERA</b>	<b>36.167</b>	<b>5.368</b>	<b>2.310</b>	<b>5.253</b>	<b>8.961</b>	<b>14.275</b>
<b>PINOT GRIGIO</b>	<b>16.149</b>	<b>1.304</b>	<b>2.543</b>	<b>1.903</b>	<b>3.945</b>	<b>6.454</b>
<b>MERLOT</b>	<b>5.797</b>	<b>2.645</b>	<b>1.414</b>	<b>597</b>	<b>369</b>	<b>772</b>
<b>CHARDONNAY</b>	<b>5.113</b>	<b>858</b>	<b>333</b>	<b>756</b>	<b>700</b>	<b>2.466</b>
<b>CABERNET SAUVIGNON</b>	<b>1.895</b>	<b>737</b>	<b>875</b>	<b>197</b>	<b>60</b>	<b>26</b>
<b>PINOT NERO</b>	<b>1.644</b>	<b>72</b>	<b>66</b>	<b>194</b>	<b>169</b>	<b>1.144</b>
	<b>66.765</b>	<b>10.984</b>	<b>7.541</b>	<b>8.900</b>	<b>14.205</b>	<b>25137</b>
		<b>16%</b>	<b>11%</b>	<b>13%</b>	<b>21%</b>	<b>31%</b>

**Superficie e produzione per metodo di coltivazione**

<b>tipo</b>	<b>DENOMINAZIONE</b>	<b>ettari</b>	<b>Resa totale (.000 q)</b>	<b>Resa ettaro (q)</b>
<b>B I O L O G I C O</b>	<b>ASOLO PROSECCO</b>	<b>76,58</b>	<b>9,47</b>	<b>123,7</b>
	<b>CONEGLIANO VALDOBBIADENE - PROSECCO</b>	<b>168,62</b>	<b>18,3</b>	<b>108,51</b>
	<b>DELLE VENEZIE</b>	<b>378,5</b>	<b>47,08</b>	<b>124,38</b>
	<b>PROSECCO</b>	<b>1.275,94</b>	<b>206,08</b>	<b>161,51</b>
	<b>SOAVE</b>	<b>166,98</b>	<b>22,38</b>	<b>134,04</b>
	<b>VENEZIA</b>	<b>76,83</b>	<b>10,83</b>	<b>140,89</b>
<b>S Q N P I</b>	<b>DELLE VENEZIE</b>	<b>839,64</b>	<b>112,51</b>	<b>134</b>
	<b>PROSECCO</b>	<b>1.839,21</b>	<b>306,4</b>	<b>166,59</b>
		<b>4.822,30</b>	<b>733,04</b>	



## Produzione uva rivendicata le prime 10 DO

	2017	2018	2019	2020	Variazione 2020/2017	Variazione 2020/2019
PROSECCO	3.417	4.696	4.177	4.241	24,11%	1,53%
DELLE VENEZIE	1.356	1.747	1.339	1.379	1,70%	2,99%
CONEGLIANO VALDOBBIADENE	975	1278	1.031	1.005	3,08%	-2,52%
VALPOLICELLA	908	971	883	773	-14,87%	-12,46%
SOAVE	677	591	716	584	-13,74%	-18,44%
GARDA	243	297	298	351	44,44%	17,79%
VENEZIA	180	172	347	343	90,56%	-1,15%
ASOLO PROSECCO	133	192	195	285	114,29%	46,15%
BARDOLINO	235	310	248	255	8,51%	2,82%
VALDADIGE	142	147	141	153	7,75%	8,51%
<b>Totale</b>	<b>8.291</b>	<b>10.408</b>	<b>9.382</b>	<b>9.369</b>	<b>13,00%</b>	<b>-0,14%</b>

quantità di uva raccolta (q.x1000)



Uva raccolta (.000 q)																
DOC / DOCG	2013		2014		2015		2016		2017		2018		2019		2020	
	q. x 1.000	base	q. x 1.000	su 2013	q. x 1.000	su 2013	q. x 1.000	su 2013	q. x 1.000	su 2013	q. x 1.000	su 2013	q. x 1.000	su 2013	q. x 1.000	su 2013
PROSECCO	2.592	100	2.549	98	3.663	141	3.707	143	3.417	132	4.696	181	4.177	161	4.241	164
CONEGLIANO VALDOBBIADENE	842	100	864	103	956	114	1.117	133	975	116	1.278	152	1.031	122	1.005	119
ASOLO PROSECCO	24	100	71	296	88	367	126	525	133	554	192	800	195	813	285	1.187





	Sup. vitata (ha)	2020/2019
Glera in zona Doc Prosecco	25.743	0,03%
Glera in zona Docg Conegliano Valdobbiadene	7.506	3,90%
Glera in zona Docg Asolo	2.161	7,88%
Glera in zona Doc Colli Euganei Serprino	760	6,59%
<b>Totale</b>	<b>36.170</b>	<b>1,38%</b>

	Sup. a Glera (ha) in DOC Prosecco		
	Atta a Doc	Non Atta a Doc	Tot.
<b>Belluno</b>	38,77	26,27	65,04
<b>Padova</b>	2.006,37	569,34	2.575,71
<b>Treviso</b>	14.261,48	3.461,18	17.722,66
<b>Venezia</b>	2.036,82	1.408,77	3.445,59
<b>Vicenza</b>	1.624,32	309,65	1.933,97
<b>Totale</b>	<b>19.967,76</b>	<b>5.775,21</b>	<b>25.742,97</b>



DENOMINAZIONE	2016	2017	2018	2019	2020	% SU TOTALE PINOT GRIGIO	
VENEZIA	218	85	76	195	223	11,60%	27%
VALDADIGE	104	109	112	109	117	6,10%	
GARDA	10	87	87	116	93	4,80%	
VICENZA	3	25	14	51	50	2,60%	
ARCOLE	4	4	3	23	32	1,70%	
ALTRE DO	10	7	4	5	5	0,30%	
PROSECCO	397	102	87	82	64	3,34%	7%
CONEGLIANO VALDOBBIADENE	42	56	75	57	54	2,80%	
ASOLO PROSECCO	10	11	13	14	17	0,89%	
IGT PINOT GRIGIO	961						
DELLE VENEZIE	-	1356	1662	1225	1273	66%	66%
TOTALE PINOT GRIGIO VENETO	1759	1842	2133	1877	1929	100%	100%



## Imbottigliamenti 2018 - 2020

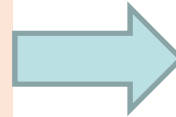
Denominazioni	2018	2019	2020	Variazione 2020/2018	Variazione 2020/2019
<b>Asolo Prosecco DOCG</b>	<b>94.846</b>	<b>127.902</b>	<b>141.339</b>	<b>49%</b>	<b>11%</b>
<b>Conegliano Valdobbiadene Prosecco DOCG</b>	<b>715.668</b>	<b>659.779</b>	<b>691.181</b>	<b>-3%</b>	<b>5%</b>
<b>Prosecco DOC</b>	<b>3.760.033</b>	<b>3.651.800</b>	<b>3.752.650</b>	<b>0%</b>	<b>3%</b>
<b>delle Venezie</b>	<b>1.246.916</b>	<b>1.672.777</b>	<b>1.751.372</b>	<b>40%</b>	<b>5%</b>



<b>Doc delle Venezie</b>	<b>Riduzione della resa e stoccaggio</b>	<b>DECRETO N.85 del 26/06/2020</b>
<b>Doc Venezia</b>	<b>Sospensione temporanea idoneità Pinot grigio</b>	<b>DECRETO N.92 del 17/07/2020</b>
<b>Doc Prosecco</b>	<b>Sospensione temporanea idoneità Pinot nero</b>	<b>DECRETO N.93 del 17/07/2020</b>
<b>Doc Prosecco</b>	<b>Sospensione temporanea idoneità Glera</b>	<b>DECRETO N.94 del 17/07/2020</b>
<b>Doc Prosecco</b>	<b>Gestione Produzioni</b>	<b>DELIBERA N.1236 del 01/09/2020</b>
<b>Docg Conegliano Valdobbiadene Prosecco</b>	<b>Misure relative alla rivendicazione</b>	<b>DECRETO N.102 del 21/07/2020</b>
<b>Docg Conegliano Valdobbiadene Prosecco</b>	<b>Riduzione della resa e stoccaggio</b>	<b>DECRETO N.103 del 21/07/2020</b>
<b>Doc Venezia</b>	<b>Stoccaggio</b>	<b>DECRETO N.113 del 28/07/2020</b>
<b>Docg Asolo Prosecco</b>	<b>Riserva Vendemmiale</b>	<b>DECRETO N.129 del 19/08/2020</b>
<b>Docg Conegliano Valdobbiadene Prosecco</b>	<b>Gestione delle produzioni</b>	<b>DECRETO N.136 del 15/09/2020</b>

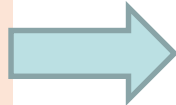


**Conegliano Valdobbiadene Prosecco**



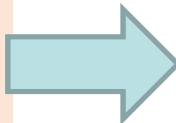
- ✓ Per **tutte le varietà** (principale, complementari e atte al taglio)
- ✓ Fino al **31/01/2021**

**Asolo Prosecco**



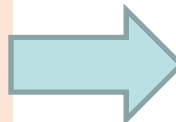
- ✓ Per **varietà Glera**
- ✓ Fino al **31/07/2021**

**delle Venezie Pinot Grigio Doc**



- ✓ Per varietà **Pinot Grigio**
- ✓ Fino al **31/07/2022**

**Prosecco**



- ✓ Per varietà **Glera e Pinot nero**
- ✓ Fino al **31/07/2023**



REGIONE DEL VENETO

**Grazie**

**[alberto.zannol@regione.veneto.it](mailto:alberto.zannol@regione.veneto.it)**

***Regione Veneto  
Area Sviluppo Economico  
Direzione Agroalimentare***